

Internetová žákovská knížka – webová aplikace – manuál pro rodiče

Internetová žákovská knížka je webová aplikace, která je propojena se školním evidenčním systémem **Bakaláři**. První informace o chystaných změnách jste obdrželi v emailu od pana ředitele Marka Tvrdoně. Tento dokument Vás provede internetovou žákovskou knížkou, představí Vám jednotlivé moduly a pokusí se poskytnout návody, jak celý systém využívat.

Jak se přihlásím?

Přihlášení do webové aplikace je možné na webových stránkách naší školy

<http://www.zskunup.cz/zakovska-knizka>

Vstup do žákovské knížky
Přihlášení

Přihlašovací údaje obdržíte 1. 9. 2020. Jedinečná přístupová hesla budou mít rodiče i žáci. Rodiče by neměli své heslo žákům prozradit. Žáci mají totiž menší práva, nemohou psát omluvenky, nevidí zprávy určené pro rodiče apod.

Do svého mobilního telefonu si také můžete nainstalovat **aplikaci Bakaláři** – oficiální aplikaci.

Co po přihlášení uvidím?

Uvidíte důvěrně známé prostředí, které jste využívali k nahlížení na známky Vašich dětí. Od tohoto školního roku budeme využívat více modulů, které systém Bakaláři nabízí. Postupně si jednotlivé moduly krátce představíme.

Webová aplikace obsahuje:

Osobní údaje žáka



BAKALÁŘI

Základní škola, Kunovice, U Pálenice 1620, okres Uherské Hradiště, příspěvková organizace
2. pololetí šk. roku 2019/20

Úvod

Osobní údaje

- Přehled osobních údajů
- Přehled plateb (školného)**

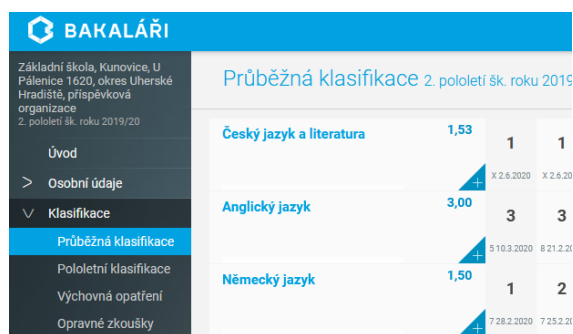
Platby

Přehled Splátkový kalendář

Přehled osobních údajů. Osobní údaje každého žáka jsou uvedeny v matrice školy. Z důvodu ochrany dat ale tyto údaje přes webové rozhraní nezobrazujeme.

Přehled plateb. Informace o všech platbách spojených se školní docházkou Vašich dětí najdete zde. Uvidíte, čeho se platba týká a kdy má být částka uhrazena. Abychom Vám vše usnadnili, bude mít každé dítě pro všechny platby stejný variabilní symbol, který bude platit po celou dobu docházky dítěte do školy. Variabilní symbol obdržíte 1.9.2020.

Klasifikace



BAKALÁŘI

Základní škola, Kunovice, U Pálenice 1620, okres Uherské Hradiště, příspěvková organizace
2. pololetí šk. roku 2019/20

Úvod

Osobní údaje

Klasifikace

- Průběžná klasifikace**
- Pololetní klasifikace
- Výchovná opatření
- Opravné zkoušky

Průběžná klasifikace 2. pololetí šk. roku 2019/20

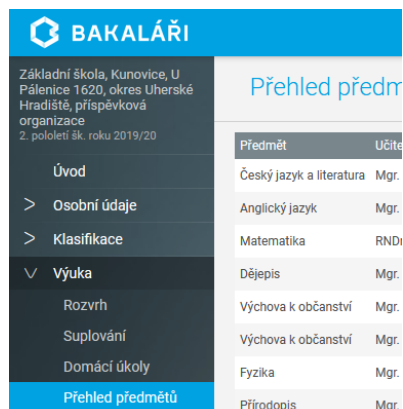
| Předmět | Průměr | 1 | 2 |
|--------------------------|--------|---|---|
| Český jazyk a literatura | 1,53 | 1 | 1 |
| Anglický jazyk | 3,00 | 3 | 3 |
| Německý jazyk | 1,50 | 1 | 2 |

Průběžná klasifikace – přehled všech průběžně zadaných známek. Můžete si volit, pokud chcete vidět i téma, váhu známek, poznámky, průměr apod.

Pololetní klasifikace – kompletní pololetní klasifikace ve všech ročnících od počátku studia, přehled zameškaných hodin atd.

Výchovná opatření – přehled pochval, třídních důtek apod. za aktuální pololetí nebo za celé studium.

Výuka



BAKALÁŘI

Základní škola, Kunovice, U Pálenice 1620, okres Uherské Hradiště, příspěvková organizace
2. pololetí šk. roku 2019/20

Úvod

Osobní údaje

Klasifikace

Výuka

- Rozvrh
- Suplování
- Domácí úkoly
- Přehled předmětů**

Přehled předmětů

| Předmět | Učitel |
|--------------------------|--------|
| Český jazyk a literatura | Mgr. |
| Anglický jazyk | Mgr. |
| Matematika | RNDr. |
| Dějepis | Mgr. |
| Výchova k občanství | Mgr. |
| Výchova k občanství | Mgr. |
| Fyzika | Mgr. |
| Přírodopis | Mgr. |

Rozvrh – tabulka rozvrhu, a to buď stálý rozvrh, nebo aktuální rozvrh včetně změn v souvislosti se suplováním.

Domácí úkoly – tento modul mohou vyučující po předchozí domluvě využívat k zadávání domácích úkolů. Přehled výuky najdete i nadále v sekci výuka na webových stránkách naší školy, jak jste zvyklí.

Přehled předmětů – seznam předmětů s uvedením učitelů, kteří daný předmět žáka vyučují.

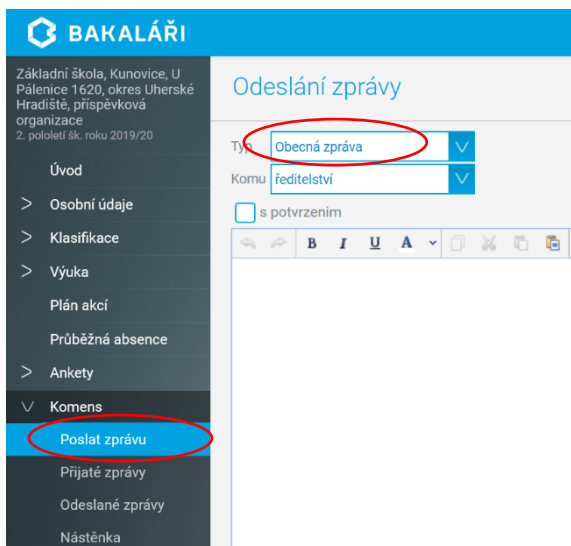
Plán akcí – kalendář a seznam plánovaných akcí školy.

Ankety – modul pro vyplňování anket pro žáky a rodiče.

Komens

Komens = komunikační systém školy – modul **pro komunikaci** mezi ředitelstvem, učiteli, rodiči, umožňuje navštěvovat nástěnku třídy se zprávami pro rodiče a žáky a zároveň slouží i jako interní elektronická pošta mezi vyučujícím a rodičem (vedle nástěnek, obsahuje poznámky vyučujících k hodnocení žáků a **omluvenky od rodičů**).

Jak pošlu zprávu?



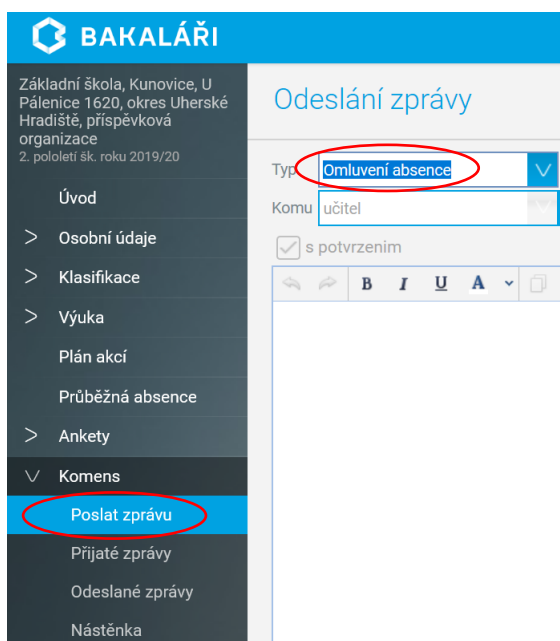
Vyberu:

- poslat zprávu
- typ – **obecná zpráva**
- komu (ředitelství nebo konkrétnímu učiteli)
- zakliknu s potvrzením

Napišu vlastní text

Dole vpravo zmáčknou tlačítko odeslat.

Jak omluvím dítě?



Vyberu:

- poslat zprávu
- typ – **omluvení absence**
- komu učitel (zobrazí se vždy třídní učitel)
- potvrzení je zakliknuto automaticky

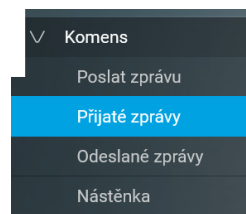
Napišu omluvenku

Dole vpravo zmáčknou tlačítko odeslat.

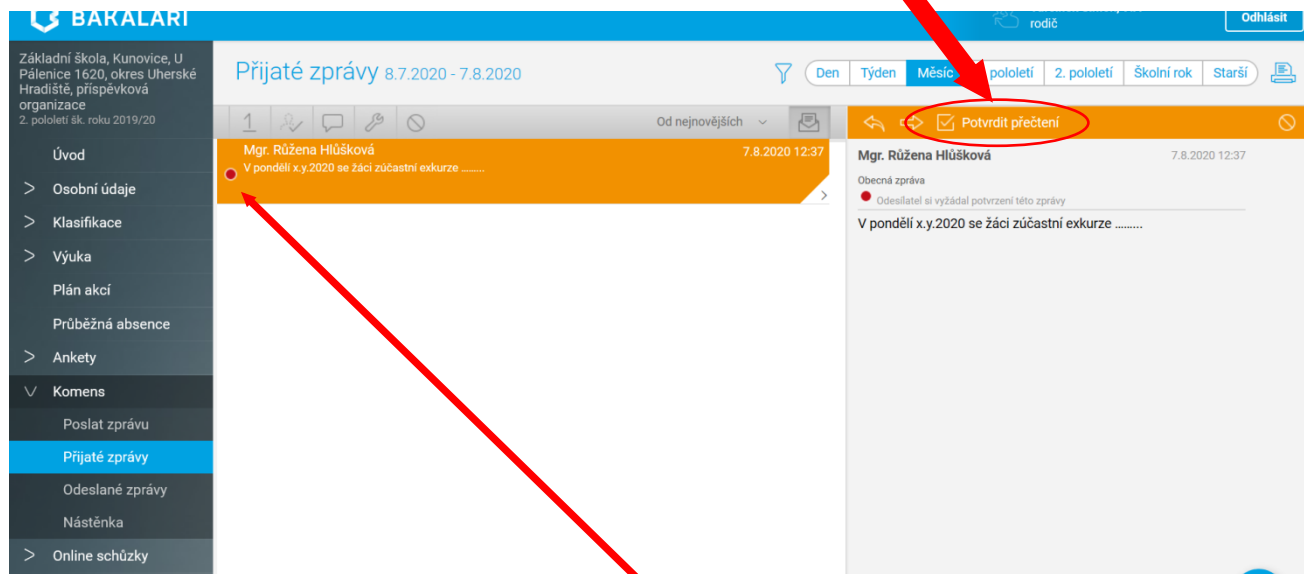
Jak poznám, že mám novou zprávu?



Po přihlášení do internetové žákovské knížky: nová zpráva se zobrazí hned na úvodní stránce. Je také v sekci Komens – přijaté zprávy.

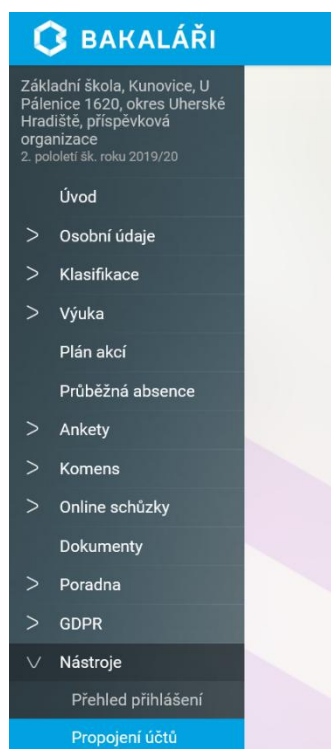


Jakmile na zprávu v prostředí Bakalářů kliknete a potvrdíte přečtení, považujeme ji za podepsanou.



Na to, že zpráva nebyla potvrzena, Vás upozorňuje červené kolečko. Po potvrzení přečtení se červené kolečko ztratí.

Nástroje



Rodiče, kteří mají ve škole více dětí, mohou spojit účty do jednoho:
Nástroje – **Propojení účtů**.

Věříme, že nové prostředí a rozšířené možnosti internetové žákovské knížky Vám budou vyhovovat a usnadní naši vzájemnou komunikaci a spolupráci.